

INVANDRAR INDEX

”De nya svenskarnas röst”



Invandrarindex™ 2016

Rapport

Innehållsförteckning

| | |
|--|----|
| 1. Inledning..... | 3 |
| 2. Sammanfattning..... | 3 |
| 3. Syfte..... | 4 |
| 4. Metod, målgrupp och urvalsbeskrivning..... | 4 |
| 4.1. Metod..... | 4 |
| 4.2. Målgrupp och urvalsbeskrivning..... | 4 |
| 4.3. Representativitet..... | 5 |
| 4.4. Analyser..... | 5 |
| 5. Den egna kommunen - Förslag kommunpaket..... | 5 |
| 6. Första tiden i Sverige - Migrationsverket..... | 6 |
| 7. Upphållstillstånd - UNHCR, | 6 |
| 8. Arbete och utbildning - SACO, LO, Ekonomifakta, MUCF..... | 6 |
| 9. Entreprenörskap och företagande - Almi, Tillväxtverket..... | 7 |
| 10. Boende - Boverket, SABO..... | 8 |
| 11. Hälsa- och sjukvård - Socialstyrelsen, Folkhälsomyndigheten..... | 8 |
| 12. Civilsamhället - Riksidrottsförbundet, MUCF, Folkbildningsrådet..... | 9 |
| 13. Alkohol- och narkotika - Länsstyrelsen Västernorrland..... | 10 |
| 14. Forskning - Göteborgs universitet, Umeå Universitet, Ersta Sköndal Högskola..... | 10 |
| A 2015:02 Mottagandeutredningen, U 2015:10 Valideringsdelegationen | |

1. Inledning

Vårt mission är att vara nyanländas röst till myndigheter, organisationer, forskare, kommuner och län. Invandrarindex AB startade sin verksamhet 2013 för att föra fram rösten till beslutsfattare. Vi anser att de nyanlända måste få komma till tals för en optimal integration.

Tillsammans med kommunerna i Sverige låter vi Sfi-eleverna svara på frågor under en Sfi-lektion. Eleverna väljer bland fem språk och fyller sedan i svernen på en datalektion. Frågorna formuleras av kommunerna och av våra kunder. Kommunerna får en kostnadsfri rapport över alla svar i kommunen som tack för att de låtit sina elever svara på frågorna och kan även köpa egna frågor om de så önskar.

Invandrarindex™ 2014 genomfördes i Västernorrlands län, 2015 i Norrland och 2016 i kommuner över hela Sverige. I denna rapport presenteras svar från 2.369 Sfi-elever sprida över hela landet.

Nyanländas erfarenhet, synpunkter och attityder till hur det är att komma till- och leva i Sverige framgår av rapporten. Frågorna är formulerade av myndigheter och forskare som har ett särskilt intresse och ansvar för de områden de ställer frågor kring. Många av frågorna ställs årligen och i denna rapport finns även svar från 2015 års Invandrarindex, trots att respondenterna endast fanns i Norrland.

Med denna årligen återkommande undersökning vill vi presentera de nyanländas syn på Sverige.

I rapporten presenteras endast totalsiffror över svaren. Resultaten finns naturligtvis även nedbrytningsbara på samtliga frågor som vi ställer i frågeformuläret.

Tack till:

Vi vill tacka Härnösands Kommun som låtit oss testa metod och frågeformulär med olika grupper av sfi-elever.

Vi vill även tacka Göteborgs Universitet för diskussioner kring urval och hantering av vår statistik.

Invandrarindex Sverige AB 2016-12-01

Fredrik Lundvall

Vd/Projektledare

2. Sammanfattning

Över hälften av Sfi-eleverna som svarat på våra frågor vill bo kvar i den kommun de bor i. Oftast vill man flytta för att få arbete. Arbete är också det man saknar mest i den egna kommunen.

Ungefär hälften av de som flyttat in i Migrationsverkets asylboenden väljer att bo kvar i samma kommun, när de fått uppehållstillstånd. De flesta trivdes bra hos Migrationsverket. Bäst var bemötandet och sämst var deras egen ekonomi. Nästan var fjärde Sfi-elev ansöker om att anhöriga skall få uppehållstillstånd i Sverige. Men upplever det som en lång väntetid till beslut.

Var fjärde person har praktik parallellt med Sfi-studierna och nästan var femte har arbete samtidigt. Arbetet hittar man oftast genom egna kontakter eller via arbetsförmedlingen. Många vill arbeta vidare inom det område man har utbildning sedan tidigare.

42 % skriver att de vill starta eget företag i Sverige. Nästan var fjärde har erfarenhet som företagare, men det är betydligt vanligare bland män än kvinnor. De vanligaste branscherna är försäljning, hotell och restaurang.

De allra flesta nyanlända bor i lägenhet och det viktigaste med boendet är att det är trevliga grannar. 82 % har en smartphone och var tredje har tillgång till bil.

Drygt hälften anser att deras hälsa är bra och 2 av 3 har sökt vård. Var femte har vid något tillfälle blivit nekade vård. 70 % har hälsoproblem som medfört att de haft svårt att delta i aktiviteter eller klara av sysslor.

2 av 3 som bor med barn säger att barnen idrottar och var femte säger att de varit aktiva som ledare eller tränare.

15 % röker dagligen och 29 % har druckit alkohol under de senaste 12 månaderna.

3 av 4 sfi-elever anser att religionen är mycket viktig i deras liv. Man anser också att folk som tror på andra religioner är lika bra människor som dem. Nyanlända gillar svenskarnas moraluppfattningar men är mest negativa till svenskarnas syn på religion.

När eleverna var färdiga med att fylla i formuläret var 60 % villiga att berätta mer om sina erfarenheter av Sverige genom att delta i en panel vid Göteborgs universitet.

3. Syfte

Vårt syfte är att föra fram nyanländas röst till beslutsfattare i Sverige.

Det gör vi genom att låta personer som kommit till Sverige, de senaste åren, svara på våra frågor om hur det är att komma till- och leva i Sverige. Respondenterna bör komma ihåg hur det var den första tiden i Sverige samt vara på väg in i det svenska samhället.

Vi vill ha svar från personer som fått uppehållstillstånd och som bestämt sig för vilken kommun de bo i Sverige.

Det är viktigt att vi kan tro att svaren representerar den allmänna uppfattningen hos nyanlända. Med nyanlända menar vi personer som varit i Sverige mellan 2 och 5 år.

Nyanlända, enligt vår definition, har inte alltid hunnit lära sig det svenska språket. Det innebär att vi gjort så att respondenterna kan svara på frågorna på fler språk än svenska. (Arabiska, Engelska, Tigrinja, Somaliska)

4. Metod, målgrupp och urvalsbeskrivning

4.1. Metod

Utöver de utmaningar som finns med att genomföra marknadsundersökningar i allmänhet i Sverige måste följande särskilt beaktas när målgruppen är nyanlända:

- Språk
- Referensramar
- Sekretess
- Rädsla för myndigheter
- Svansfrekvens

Det finns anledning att tro att webbundersökningar skulle få en allt för låg svansfrekvens och att personliga intervjuer skulle bli allt för dyrbara.

Telefonintervjuer och postala enkäter är då alternativ som återstår. Förutom att Datainspektionen ställer mycket hårda sekretesskrav om man vill skapa databaser med register över nyanlända innebär det också en omfattande administration om respondenterna ska kunna välja vilket språk de vill använda.

Vårt val av metod blev därför att samverka med kommunerna och deras Sfi-lärare och rektorer.

Vi ser följande fördelar med metodvalet:

- Lärarna presenterar muntligt syftet med projektet
- Nästan samtliga som finns på lektionen väljer att svara på frågorna
- Inget register med personuppgifter skapas
- Vid svårigheter kan lärare hjälpa eleverna
- Formuläret fylls i på skolans datorer, vilket minskar teknikproblem
- Filterfrågor möjliggör ett längre frågeformulär
- Kommunerna kan ställa egna frågor enbart till sina elever
- Mycket kostnadseffektivt

Metodvalet har följande nackdelar:

- Vi kan inte styra över vilka kommuner som deltar.
- Vi har svårt att genomföra datainsamlingen under en bestämd tidsperiod
- Eleverna kan påverkas av lärarna när de fyller i sina svar

4.2. Målgrupp och urvalsbeskrivning

Vår målgrupp är nyanlända svenskar i åldersintervallet 20-65 år som deltar i Sfi-undervisning och är närvarande på den lektion datainsamlingen genomförs.

Samtliga elever som funnits på plats vid undersökningstillfället har erbjudits möjlighet att medverka.

Urvalet utgörs av individer boende i kommuner som valt att genomföra Invandrarindex. Under 2016 har 2.369 respondenter från 24 kommuner besvarat våra frågor. Kommunerna är spridda över hela landet och omfattar befolkningsmässigt en blandning av små, medelstora och stora kommuner.

I undersökningen Invandrarindex – Ungdom vänder vi oss till nyanlända mellan 15 och 20 år. Den genomförs på liknande sätt, men då med elever som läser programmet Språkintröduktion på landets gymnasier. De ingår inte i denna rapport.

För mer information om antalet nyanlända i Sverige hänvisar vi till [Migrationsverkets statistik](#) och när det gäller antalet sfi-elever hänvisar vi till [Skolverkets statistik](#).

4.3. Representativitet

Vi genomför under december till januari en fördjupad analys av representativiteten hos våra respondenter. Analysen belyser både hur representativa våra respondenter är för Sveriges alla Sfi-elever och hur representativa Sfi-elever är för alla nyanlända.

De nyanlända som svarat på frågorna representerar väl de nyanlända i Sverige på många sätt. De bor i små, medel- stora och stora kommuner. De representerar olika åldrar och kön. De kommer också från de länder som flesta nyanlända kommit från de senaste åren.

Eftersom det ofta tar något år fram till det att man börjar läsa Sfi och att man sedan håller på något eller några år betyder det att de flesta respondenterna kommit till Sverige under 2013 och 2014.

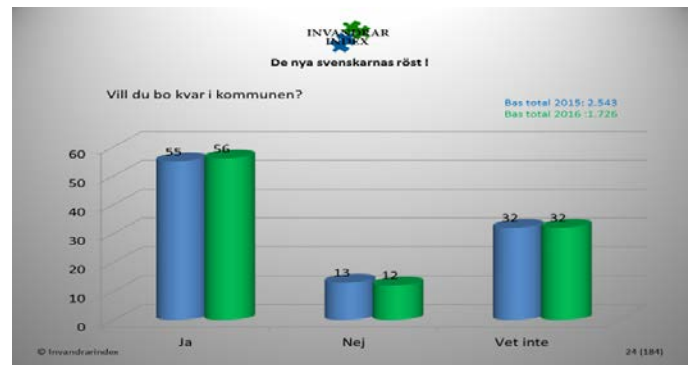
Det finns en underrepresentation av nyanlända som haft kort utbildning innan de kom till Sverige. Skälet är att formuläret är långt och de som är ovana med datorer och att svara på frågor inte hinner med alla frågor. Denna felkälla blir större desto längre man kommer i formuläret.

4.4. Analyser

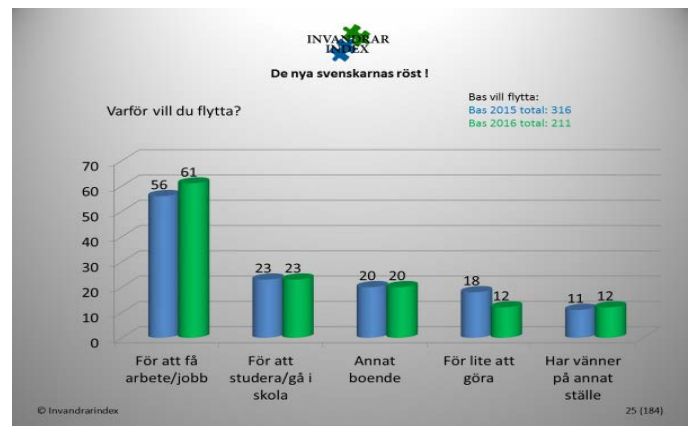
Genomgående i denna rapport redovisas hur hela populationen svarat på de olika frågorna och resultaten jämförs med resultaten från undersökningen 2015. Vi har valt att inte redovisa nedbrytningar på olika målgrupper som kön, ålder, utbildning eller i vilket land man växt upp.

Skälet är att denna statistik inte är offentlig utan endast redovisas till våra kunder och samarbetspartners.

5. Den egna kommunen - Förslag kommunpaket



Över hälften vill bo kvar i den kommun som de bor i nu dvs. oftast i den kommun som de läser Sfi.



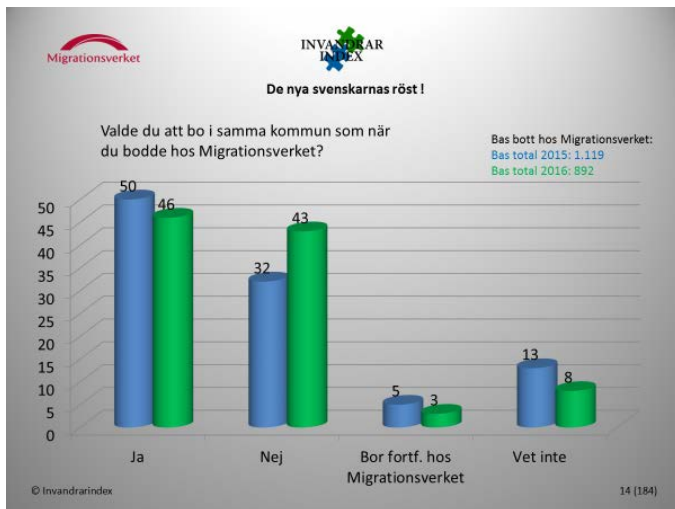
De som vill flytta från kommunen vill framförallt flytta för att få arbete.

- Vad tycker du om kommunen?
- Vad tycker du är dåligt med kommunen?
- Skriv gärna i rutan om du vet något som kan bli bättre i kommunen?
- Vad saknar du här i kommunen?
- Tycker du att det är lätt att träffa svenskar?

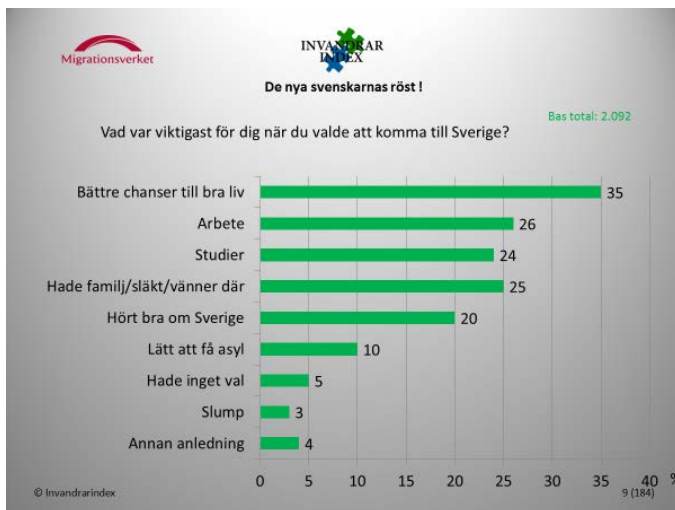
Ovanstående frågor ingår i vårt grundpaket till kommunerna. Om en kommun vill ha med ovanstående frågor översatta till de 5 språken tillkommer en kostnad på 7 000 kronor. Utöver dessa frågor har kommunerna möjlighet att ställa egna, kommunspecifika frågor till sina elever i samma frågeformulär. Det kan vara frågor som man tycker saknas i formuläret eller lokala frågor där man t.ex. utvärderar projekt, informationsinsatser, träffpunkter eller användning av lokaler.

Kommunerna kan även välja att få en Power point rapport över totalen för riket och sina siffror i samma diagram till en kostnad av 5 000 kr.

6. Första tiden i Sverige – Migrationsverket



Ungefär hälften av alla som bor i Migrationsverkets asylboenden väljer att bo kvar i samma kommun som boendet.

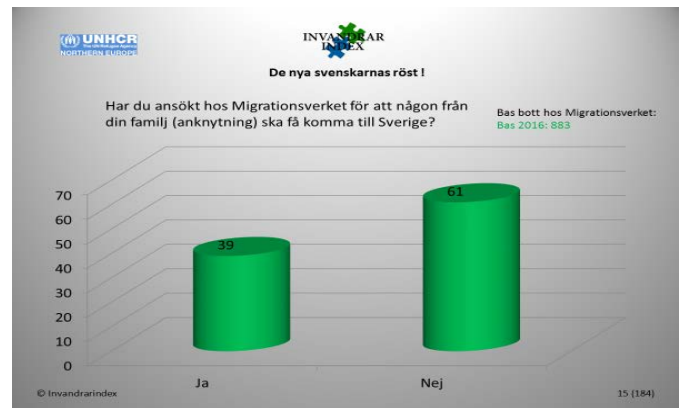


De flesta kommer till Sverige för att de tror att det är bättre chans till ett bra liv här, för arbete, till slåkt eller för att studera.

Andra frågor från Migrationsverket:

- Kom du som flykting eller av andra skäl?
- Kom du som kvotflykting?
- Bodde du i eget boende eller hos Migrationsverket?
- Bor du nu i eget boende eller hos Migrationsverket?
- Hur var din tid hos Migrationsverket?
- Hur tycker du att det är att bo i Sverige?
- Känner du dig trygg i Sverige?
- Tror du att du kommer att bo i Sverige om 5 år?
- Hur tycker du att det är att bo i Sverige?
- Har du en smartphone?

7. Uppehållstillstånd - UNHCR

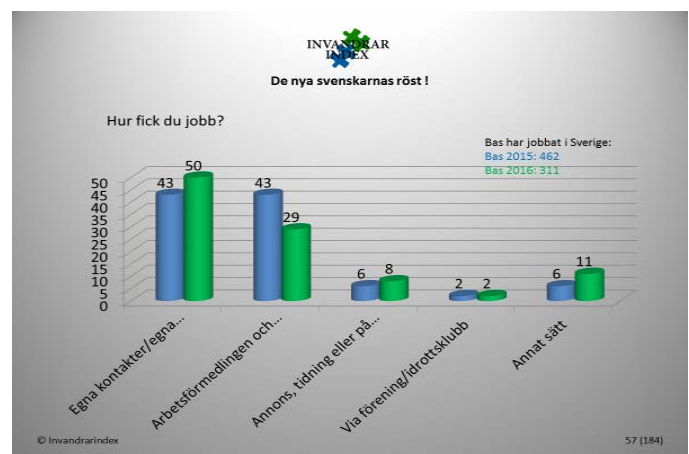


4 av 10 Sfi-elever ansöker om att anhöriga ska få uppehållstillstånd i Sverige och då främst för föräldrar eller barn. Var tionde har fått positivt besked men över hälften av Sfi-eleverna väntar fortfarande på besked.

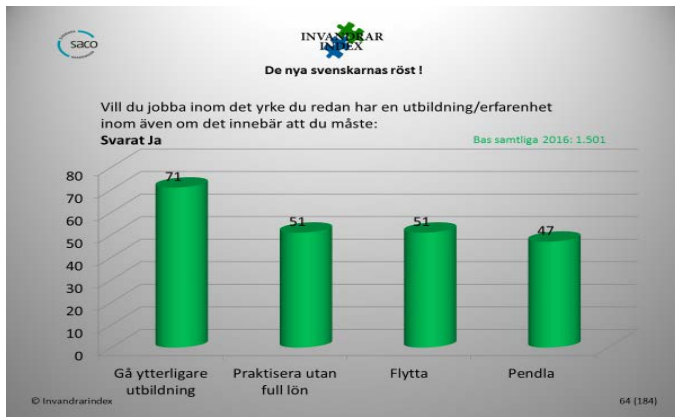
8. Arbete och utbildning - SACO, LO, MUCF, Ekonomifakta



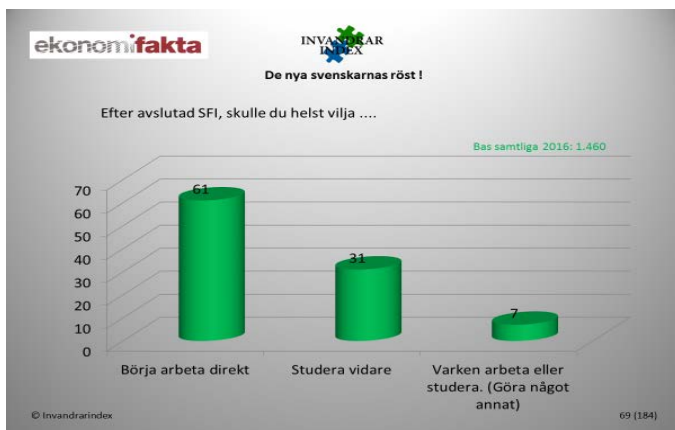
Var fjärde Sfi-elev har praktik parallellt med studierna och 18 % har arbete samtidigt som de läser svenska.



Det vanligaste är att man hittar arbete via egna kontakter men drygt var fjärde får arbete via arbetsförmedlingen. 70 % får jobb som arbetare och 30 % som tjänstemän.



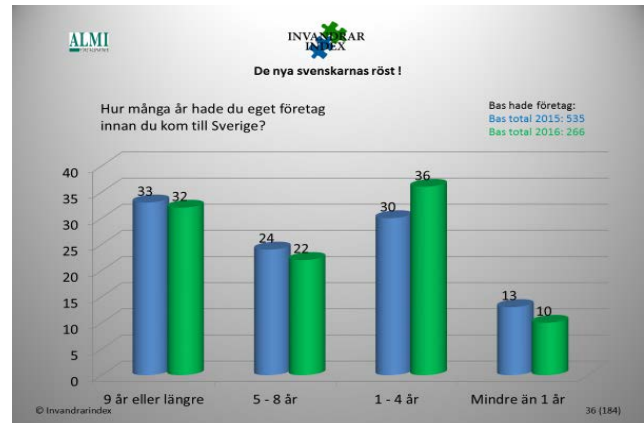
De flesta går gärna en utbildning för att kunna arbeta vidare inom det yrke de redan har. Ungefär hälften kan även tänka sig att flytta, pendla eller praktisera utan full lön om det innebär att de får arbete



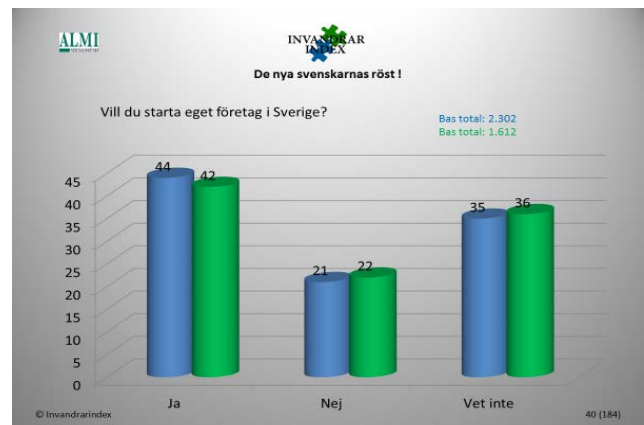
61 % vill börja arbeta direkt när de är klara med Sfi och 31 % vill studera vidare.

- Har du fått någon information om fackföreningars arbete i Sverige (arbetsmarknadens parter)
- Hur många år har du gått i skola i ditt hemland?
- Har du läst vid universitet eller högskola?
- Inom vilket område har du utbildat dig innan du kom till Sverige?
- Arbetet, var det som arbetare eller tjänsteman?
- Vad är ditt intryck av att arbeta i Sverige?
- Vad vill du göra i Sverige?
- Inom vilket område vill du arbeta i Sverige?
- Vet du hur du ska göra för att få arbete inom ditt yrke?
- Kan du tänka dig att ta ett jobb med en lägre lön för att snabbare få ett arbete?
- Kan du tänka dig att gå med i något fackförbund?
- Varför är du inte med i ett fackförbund?
- Har du träffat personer i din egen ålder som är födda i Sverige genom en förening, annan organisation eller en religiös verksamhet sedan du kom till Sverige?

9. Entreprenörskap och företagande - Almi



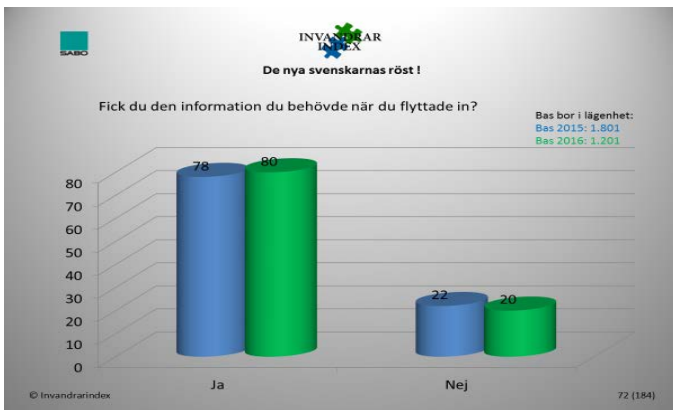
23 % hade eget företag innan de kom till Sverige och många av dessa hade drivit företag i många år. Dessutom arbetade över en fjärdedel av dem med export eller import i sina företag innan de kom hit.



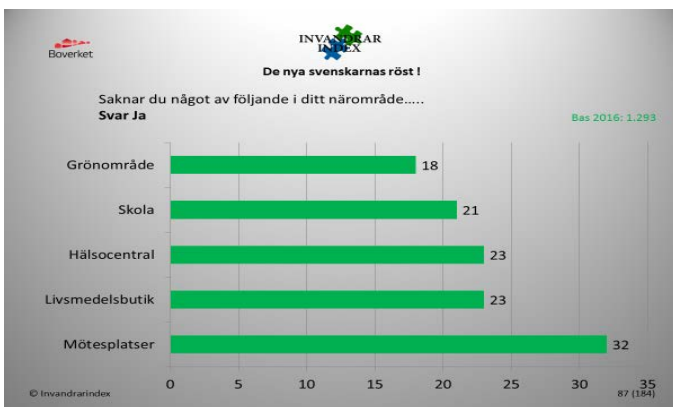
51 % av männen och 32 % av kvinnorna vill start eget företag i Sverige.

- Hade du eget företag innan du kom till Sverige?
- Inom vilket område hade du företag?
- Arbetade ditt företag med export eller import?
- Hade du anställda?
- Hur många anställda?
- Inom vilket område vill du starta eget i Sverige?
- Har du tillräckligt med kapital/pengar för att starta eget företag?
- Om du skulle låna pengar för att starta eget, skulle du då vända dig till en bank eller till släkt och vänner?
- Har du släkt som driver företag i Sverige?
- Vilken hjälp skulle du behöva om du startar eget?

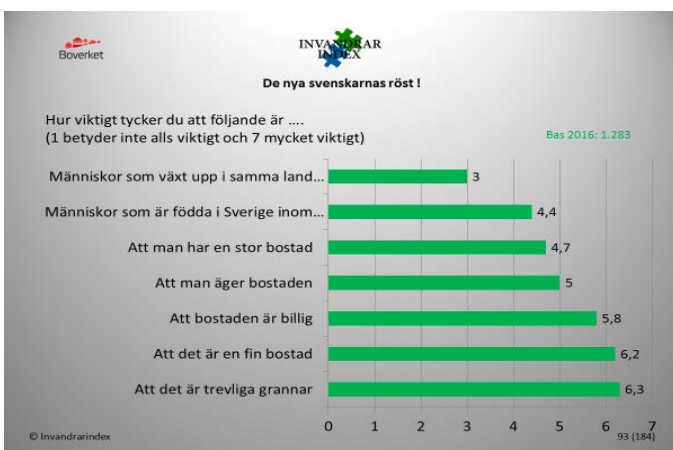
10. Boende - Boverket, SABO



Nästan 9 av 10 Sfi-elever bor i lägenhet och 80 % tycker att de fick den information de behövde innan de flyttade in.



Man saknar mest mötesplatser i sitt bostadsområde men även livsmedelsbutik och hälsocentral. 2 av 3 har inte tillgång till bil.

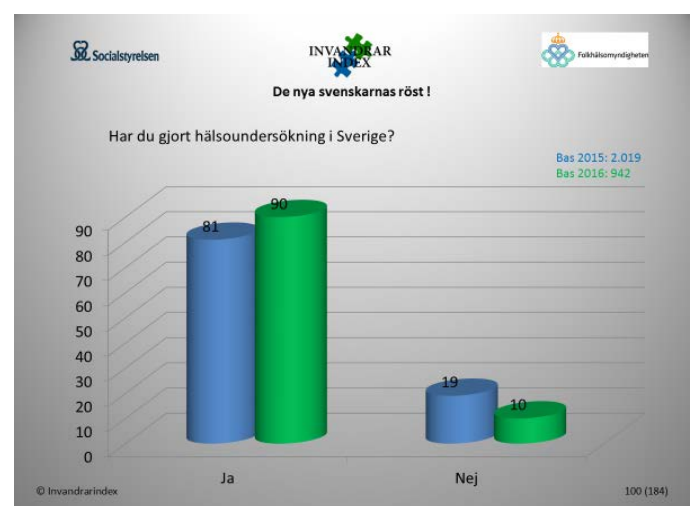


Det viktigaste med boendet är att det är trevliga grannar och att bostaden är fin.

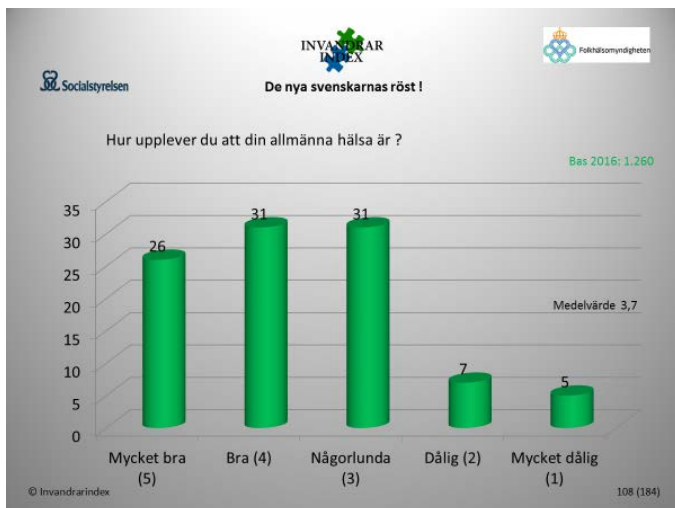
- Bor du i lägenhet eller villa?
- Fick du den information du behövde när du flyttade in?
- Vad hade du behövt veta mer om?
- Vet du hur du anmäler om något blir fel i lägenheten?

- På vilket sätt vill du helst få information från ditt bostadsföretag?
- Är det viktigt för dig att få information på ditt eget språk?
- Hur många bor i den bostad du bor i nu och är över 18 år?
- Hur många flickor under 18 år bor i bostaden?
- Hur många pojkar under 18 år bor i bostaden?
- Hur många sovrum finns det i den bostad som du bor i nu?
- Har du köpt den bostad du bor i nu eller hyr du din bostad?
- Har du själv eller din fru/man skrivit kontrakt på den bostad du bor i just nu?
- Vet du om man kan hyra en bostad av någon i andra hand, dvs av någon som inte äger huset utan själv hyr bostaden?
- Vilka olika sätt skulle du använda för att hitta en bostad om du skulle flytta?
- Hur nöjd är du med ditt bostadsområde?
- Har du tillgång till bil?
- Hur långt är det från din bostad till ditt arbete eller studier?
- Hur bor du idag?
- Har du blivit erbjuden bostad mot betalning?
- Har du kapital att köpa en bostad?
- Hur viktigt tycker du att följande faktorer är med en bostad?
- Har ni brandvarnare där du bor?

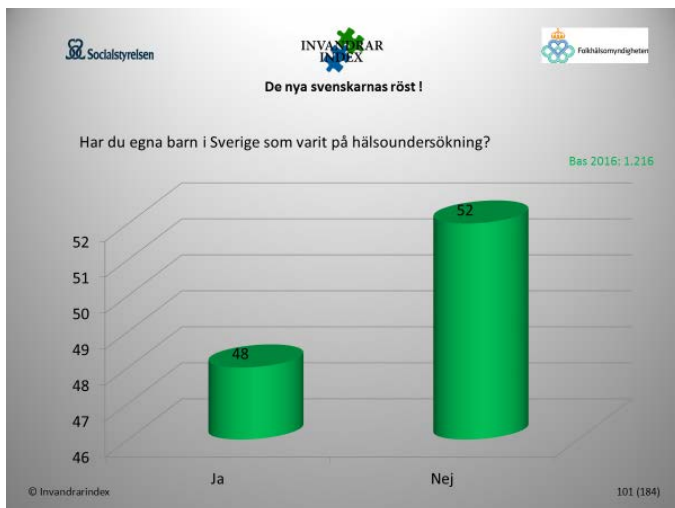
11. Hälso- och sjukvård - Socialstyrelsen, Folkhälsomyndigheten



3 av 4 säger sig ha blivit erbjudna hälsoundersökning när de kom till Sverige och av dem har 90 % också genomfört en undersökning.



Drygt hälften tycker att deras hälsa är bra eller mycket bra.

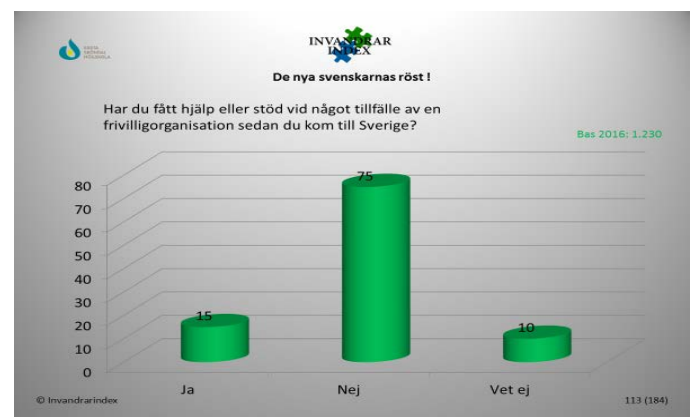


Lite färre än hälften svarar att deras barn varit på hälsoundersökning och 78 % blev då tillfrågade bl.a. om vilka vaccinationer de fått innan de kom till Sverige.

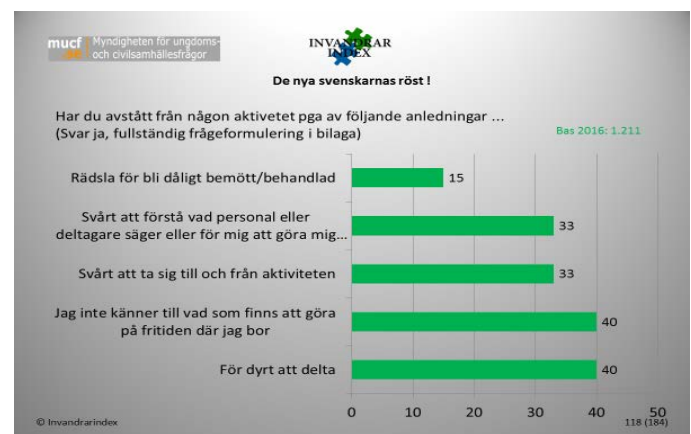
- Kan du till telefonnumret 112?
- Kan du till telefonnumret 1177?
- Kan du till hemsidan www.1177.se?
- Blev du erbjuden en hälsoundersökning när du kom till Sverige?
- Hur länge hade du varit i Sverige när du fick erbjudandet?
- Har du gjort en sådan hälsoundersökning? Varför inte?
- Blev du vid deras hälsoundersökning tillfrågad vilka vaccinationer de fått innan de kom till Sverige?
- Blev du vid deras hälsoundersökning erbjuden kompletterande vaccinationer för ditt barn?
- Har du någon gång sökt vård?
- Har du någon gång blivit nekad vård?
- Har du någon gång behövt söka vård men inte gjort det? Varför inte?

- Som du vet kan ingen se vad just du svarat. Kan du skriva vad som gör att du tycker din allmänna hälsa är dålig?
- Har du någon långvarig sjukdom eller hälsoproblem som varat i minst 6 månader? (Räkna även med funktionsnedsättning/handikapp)
- Har dina hälsoproblem medfört att du har svårt att delta i aktiviteter eller klara av sysslor?
- Upplever du att din långvariga sjukdom eller hälsoproblem kommer att vara vara i minst 6 månader till?

12. Civilsamhället - Riksidrottsförbundet, MUCF, Folkbildningsrådet, Ersta Sköndal Högskola



15 % av Sfi-eleverna har fått hjälp eller stöd av någon frivilligorganisation. Mest från humanitära organisationer som t.ex. Röda Korset. Oftast var det utrustning, mat, kläder och husrum.

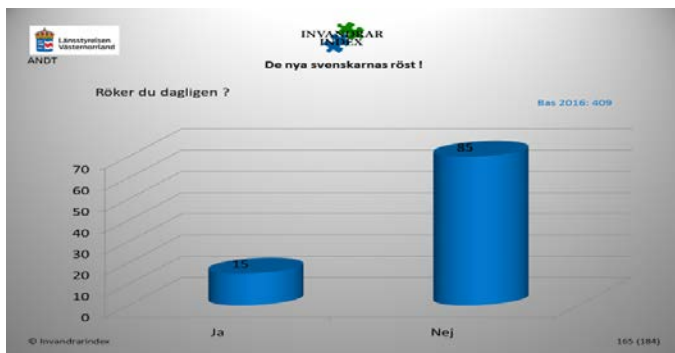


Den vanligaste anledningen till att man avstår från aktiviteter är att man inte känner till vad som finns och för att det är dyrt att delta. En tredjedel idrottar frekvent, en tredjedel gör det vid ett fåtal tillfällen och en tredjedel av Sfi-eleverna är inte intresserade av idrott.

Nästan var fjärde är endera aktiv som ledare eller har varit ledare vid ett fåtal tillfällen sedan de kom till Sverige.

- Har du idrottat innan du kom till Sverige?
- Har du idrottat sedan du kom till Sverige?
- Skriv gärna kortfattat vad skulle kunna få dig att börja alternativt fortsätta idrotta?
- Har du varit aktiv inom idrotten som ledare, tränare, styrelseledamot eller liknande sedan du kom till Sverige?
- Har barnet eller barnen du bor med idrottat i Sverige?
- Är barnet/något av barnen intresserade av att idrotta?
- Skriv gärna kortfattat vad som skulle kunna få barnet eller barnen att börja alternativt fortsätta idrotta?
- Nu vill vi veta vad du tycker om din fritid. Alltså den då du inte arbetar, studerar (exempelvis Sfi) eller är hemma. Det kan t.ex. handla om att idrotta, att spela musik, sjunga eller dansa tillsammans med andra, delta i möten i föreningar och så vidare. Kan du beskriva kort vad du tycker är bra och vad som är dåligt på din fritid?
- Har du deltagit i en studiecirkel eller annat arrangemang som ett studieförbund anordnat?
- Har du deltagit i en kurs vid en folkhögskola någon gång?
- Har du någon gång avstått från att besöka/delta i någon fritidsaktivitet i Sverige (t.ex. idrottsförening eller annan föreningsverksamhet) på grund av dessa uppräknade anledningar?

13. Alkohol- och narkotika - Länsstyrelsen Västernorrland



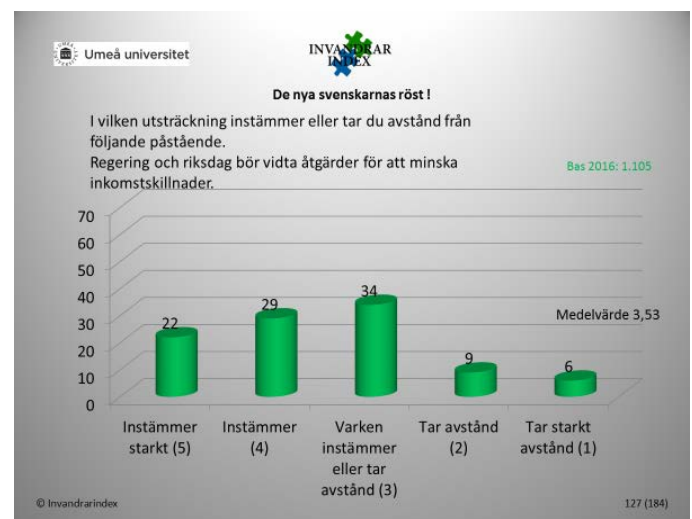
15 % röker dagligen och 65 % av dessa vill sluta röka.



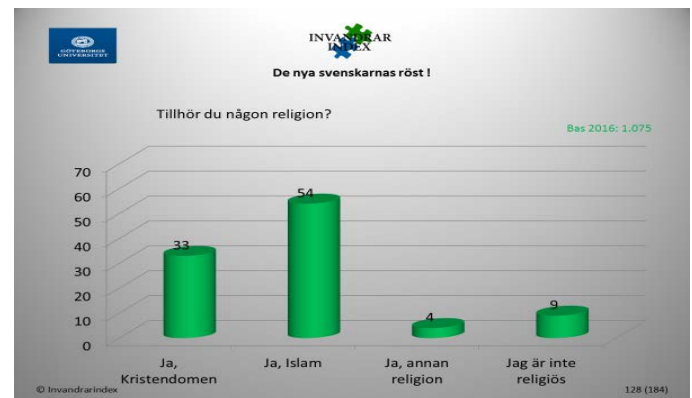
29 % har dricker alkohol och då oftast 1 – 2 glas.

- Vill du sluta röka?
- Hur ofta vistas du inomhus i lokaler där andra personer röker eller nyss har rökt?
- Har du någon gång använt hasch eller marijuana?
- Har du någon gång använt någon annan narkotika än hasch eller marijuana?
- Hur ofta har du druckit alkohol under de senaste 12 månaderna?
- Hur många ”glas” (se exempel) dricker du en typisk dag då du dricker alkohol?
- Hur ofta dricker du sex ”glas” eller fler vid samma tillfälle?
- Hur ofta har du under de senaste 12 månaderna druckit så mycket alkohol att du varit berusad?
- Har du någon gång under de senaste 12 månaderna köpt lotter eller satsat pengar på spel?

14. Forskning - Göteborgs universitet, Umeå Universitet, Ersta Sköndal Högskola



Fler instämmer än tar avstånd från att regeringen bör vidta åtgärder för att minska inkomstskillnader.



Lite drygt hälften tillhör Islam och var tredje Sfi elev är kristen.

- Människor har olika uppfattningar om vilket ansvar staten bör eller inte bör ha. Ange på en skala från 1 till 10 för vart och ett av följande områden hur stort ansvar du anser staten bör ha:
 - Se till att alla som vill ha arbete får det
 - Se till att de sjuka får den vård de behöver
 - Se till att de äldre får en rimlig levnadsstandard
 - Se till att de arbetslösa har en rimlig levnadsstandard
 - Se till att förvärvsarbetande föräldrar får tillräcklig barnomsorg
 - Se till att de som tillfälligt måste ta hand om en sjuk familjemedlem får betald ledighet
- I vilken utsträckning instämmer eller tar du avstånd från följande påstående: Regeringen och riksdagen bör vidta åtgärder för att minska inkomstskillnader
- Hur viktig är Gud i ditt liv?
- Vad tycker du om följande påståenden:
 - Politiker som inte tror på gud är olämpliga som politiker
 - Folk som tror på andra religioner är lika bra människor som jag
 - När det är ont om jobb skall män få företräde till jobben före kvinnor
 - På det hela taget är män bättre politiska ledare än kvinnor
 - En universitetsutbildning är viktigare för en pojke än för en flicka
- Vad har du för inställning till följande saker?
 - Svenska seder och bruk
 - Relationen mellan män och kvinnor i Sverige
 - Svenskarnas moraluppfattningar
 - Svenskarnas syn på religion
- Håller du med eller håller du inte med om följande påståenden?
 - Invandrare bör få stöd för att bevara sin kultur i Sverige
 - Invandrare som kommer för att leva i Sverige bör anpassa sig till den svenska kulturen
- Hur stort förtroende har du för ...
 - Den svenska regeringen
 - De svenska myndigheterna
 - Svenskarna i allmänhet

För mer information

Vill du veta svaren på de frågor som inte presenteras i denna rapport vänligen kontakta oss på Invandrarindex.

Vill du att Sfi-eleverna i er kommun ska svara på frågorna så att ni kan få svaren från er kommun utan kostnad? Myndigheterna och organisationerna i denna rapport står för kostnaderna för genomförandet. Ni kanske också har egna frågor ni vill ha med.

2017 års undersökning genomförs under våren och sommaren. Sista datum för egna frågor är 2017-04-01 för riksrapporten. Kommuner och regioner kan lägga till frågor även efter detta datum.

2017 genomförs även Invandrarindex – Ungdom tillsammans med Stockholms universitet. På samma sätt, dvs under lektionstid, svarar elever som läser programmet Språkintröduktion på aktuella frågor för dem.

För ytterligare information kontakta:

Fredrik Lundvall 070 – 650 72 12 Härnösand
fredrik.lundvall@invandrarindex.se

Riksresultat samt Norrland och Stockholm

Per Östberg 070 – 286 36 56 Lindsberg
per.ostberg@invandrarindex.se
Svealand

Goran Björklund 070 – 341 89 39 Klippan
goran.bjorklund@invandrarindex.se
Götaland

Christina Lindholm 070 – 682 37 67
christina.lindholm@invandrarindex.se
Statistik och dataleveranser



Invandrarindex Sverige AB

Södra vägen 19

S-871 45 Härnösand Sweden

Phone: +46 (0)70 650 72 12

Internet: www.invandrarindex.se

E-mail: info@invandrarindex.se

Innehar F-Skattebevis

Org nr: 559024-0742

Bankgiro: 5019-6294